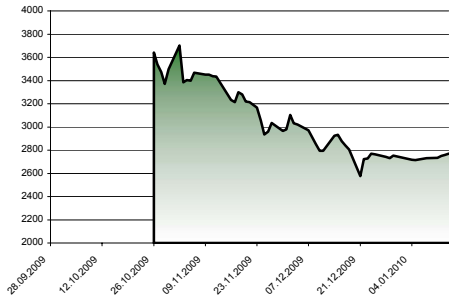


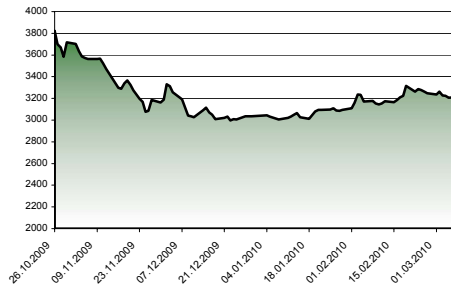
МБИ 10 90 трговски дена



МБИ 10

2.844,75 21,99 0,78%

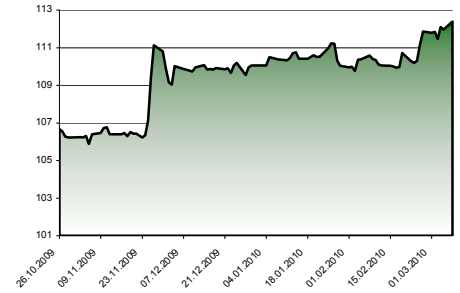
МБИД 90 трговски дена



МБИД

3.210,99 -3205,74 0,16%

ОМБ 90 трговски дена



ОМБ

112,38 0,42 0,38%

Промет*(000 ден.) 59,88%
Акции 8.333,96 ден. **Обрзници** 40,12% 5.584,17 ден. **Вкупно** 100,00% 13.918,13 ден.

Факти

Трувани ХВ	ХВ со пад ▼	ХВ со пораст ▲	ХВ без промена ▶▶
26	7	14	5

Блокови

тикер	цена	кол. во лотови	вредност во ден.*

Најголем промет

Издавач	Вредност во ден.*	Просечна цена	Кол. лотови
Р.Македонија - денационализација 02	2.898,67	93,00	50.577
Р.Македонија - денационализација 05	1.999,70	87,70	37.000
Алкоид Скопје	1.878,89	4.817,65	390
Македонски Телеком Скопје	1.291,64	495,26	2.608
Комерцијална банка Скопје	1.137,72	3.195,83	356

Добитници

Издавач	Пораст	Просечна цена	Макс	Мин	Кол. лотови	Вредност во ден.*
Р.Македонија - денационализација 02	3,10 %	93,00	93,00	93,00	50.577	2.898,67
Комерцијална банка Скопје	3,03 %	3.195,83	3.200,00	3.160,00	356	1.137,72
Стопанска банка Скопје	2,49 %	410,00	410,00	410,00	159	65,19
ФЗЦ 11 Октомври Куманово	2,45 %	1.098,47	1.100,00	1.090,00	600	659,08
ЗК Пелагионија Битола	2,23 %	2.710,00	2.710,00	2.710,00	4	10,84

Губитници

Издавач	Пад	Просечна цена	Макс	Мин	Кол. Лотови	Вредност во ден.*
Хотели Метропол Охрид	-8,33 %	220,00	220,00	220,00	200	44,00
Гранит Скопје	-0,90 %	802,72	810,00	800,00	765	614,08
Стопанска банка Скопје	-0,88 %	268,18	270,00	267,00	990	265,50
ОКТА Скопје	-0,63 %	3.150,00	3.150,00	3.150,00	26	81,90
Арцелормиттал Скопје (ХРМ) Скопје	-0,28 %	193,41	200,00	192,00	255	49,32

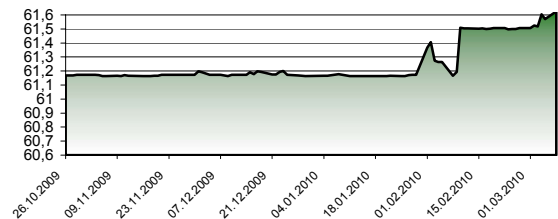
Обрзници

ТИКЕР	Цена во %	Промена	Кол. лотови
PM01	96,1	0,00%	0
PMДЕН01	94	0,00%	0
PMДЕН02	93	3,10%	50.577
PMДЕН03	89,3	0,34%	600
PMДЕН04	87,1	-0,11%	489
PMДЕН05	87,7	0,80%	37.000
PMДЕН06	86	0,00%	0
PMДЕН07	87	0,00%	8.268
PMДЕН08	87	0,02%	3.418
Вкупно			100.352

МБИ 10 компании***

Тикер	Просечна цена во ден.	Промена	Кол. лотови	P/B	P/E	ROE	ROA	Книг. вредност во ден.
АЛК	4.817,65	0,10%	390	1,26	18,31	6,89%	5,57%	3.819
БЕСК	10.638,85	0,00%	0	0,28	17,27	1,62%	1,12%	37.927
ГРНТ	802,72	-0,90%	765	1,04	7,08	14,65%	7,47%	774
КМБ	3.195,83	3,03%	356	1,21	6,31	19,22%	1,91%	2.637
МПТ	34.500,00	0,00%	5	0,90	23,64	3,80%	2,04%	38.375
ОХБ	2.165,38	0,00%	0	0,55	7,46	7,36%	0,82%	3.942
СБТ	2.950,00	1,45%	120	0,66	4,47	14,79%	3,33%	4.462
СТИЛ	244,79	-0,09%	1.400	3,66	17,38	21,08%	4,49%	67
ЗПКО	2.710,00	2,23%	4	0,29	5,14	5,57%	5,16%	9.476
ТПЛФ	4.800,96	1,07%	181	1,42	43,88	3,23%	1,99%	3.383

Еур/мкд 90 трговски дена



Курсна листа

1EUR	61,6259 ден.
1USD	45,3732 ден.
1GBP	68,2835 ден.

Пазар на пари

	СКИБОР	ЕУРИБОР
O/N**	5,33%	0,3300%
1 W	7,14%	0,3430%
1 M	7,72%	0,4110%
3 M	8,50%	0,6520%