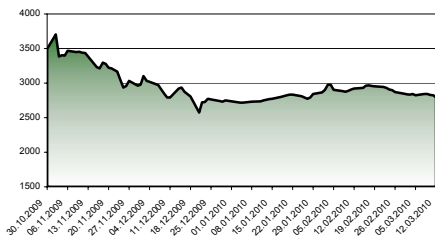
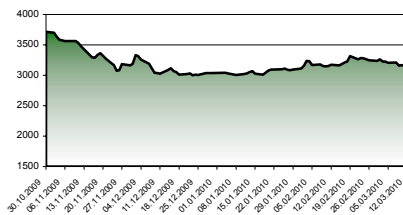




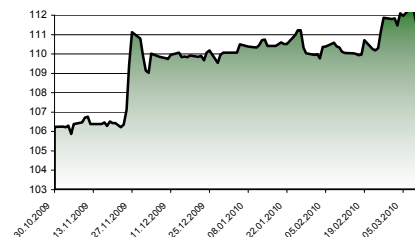
МБИ 10 90 трговски дена



МБИД 90 трговски дена



ОМБ 90 трговски дена



МБИ 10

08.03.2010 12.03.2010 промена
2.844,75 2.796,34 -1,70%

МБИД

08.03.2010 12.03.2010 промена
3.210,99 3.148,73 -1,94%

ОМБ

08.03.2010 12.03.2010 промена
112,38 111,84 -0,48%

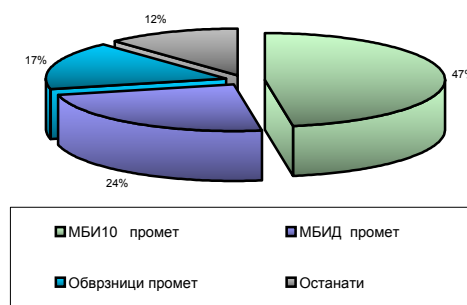
претходната
оваа недела недела

Вкупно Официјален пазар	41.798.969,63	47.455.771,36	-13,53%
Вкупно Редовен пазар	19.546.578,00	9.342.497,00	52,20%
Вкупно сите пазари	61.345.547,63	56.798.268,36	7,41%

Најголем промет

Издавач	Вредност во ден.	Макс.цена	Мин. Цена	Кол. лотови
Алкалоид Скопје	9.044.383,00	4.850,00	4.800,00	1.876
Македонски Телеком Скопје	8.736.441,00	515,00	491,00	17.248
Комерцијална банка Скопје	7.996.448,00	3.201,00	3.160,00	2.500
Прилепска Пиварница Прилеп	3.563.100,00	10.700,00	10.700,00	333
Макпетрол Скопје	3.361.413,00	34.500,00	31.000,00	103

Учество во промет



Добитници

Издавач	Пораст во %	Последна цена	Макс	Мин	Кол. лотови	Вредност во ден.*
Реинг Скопје	99,68	12.500,00	12.500,00	12.500,00	43	537.500,00
РЖ Економика Скопје	23,81	75,00	100,00	75,00	28	2.600,00
Ангропромет-Тиквешанка Кавадарци	14,29	800,00	800,00	800,00	5	4.000,00
РЖ Техничка контрола Скопје	8,33	325,00	325,00	325,00	558	181.350,00
Р.Македонија - денационализација 02	3,10	93,00	93,00	93,00	50.577	2.898.673,42

Губитници

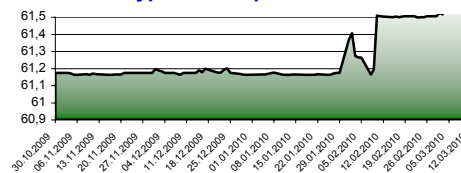
Издавач	Пад во %	Последна цена	Макс	Мин	Кол. Лотови	Вредност во ден.*
Адинг Скопје	-18,37	400,00	400,00	400,00	580	232.000
Охридска банка Охрид	-5,33	2.050,00	2.050,00	2.050,00	14	28.700
Макпетрол Скопје	-3,76	31.500,00	34.500,00	31.000,00	103	3.361.413
Макстил Скопје	-2,39	236,00	249,00	236,00	4.893	1.187.705
Бетон Скопје	-2,25	10.400,00	10.400,00	10.400,00	18	187.200

Обврзници

ТИКЕР	Последна цена во %	Промена	Кол. лотови	вредност во ден.
PM01	96,10	0,00	5.832	345.420
PMДЕН01	0,00	0,00	0	0
PMДЕН02	93,00	3,10	50.577	2.898.673
PMДЕН03	89,30	0,34	600	33.019
PMДЕН04	87,10	0,00	957	51.350
PMДЕН05	87,00	0,00	49.371	2.662.830
PMДЕН06	87,00	1,16	30.653	1.643.822
PMДЕН07	87,00	0,00	9.161	491.174
PMДЕН08	86,00	1,18	37.869	2.005.160

Вкупно 185.020

еур/мкд 90 трговски дена



Курсна листа

	12.03.2010	08.03.2010	Промена
1EUR	61,5758	61,6259	-0,08%
1USD	45,0874	45,3732	-0,63%
1GBP	67,0874	68,2835	-1,78%

МБИ 10 компании***

Тикер	Макс.цена	Миним.цена	Промена во %	Кол. лотови	P/B	P/E	ROE	ROA	Книг.вре дност во ден.	Паз.кап. 000 евра
АЛК	4.850,00	4.800,00	-0,17	1.876	1,26	18,31	6,89%	5,57%	3.819	111.966
БЕСК	10.400,00	10.400,00	-2,25	18	0,27	16,88	1,62%	1,12%	37.927	7.378
ГРНТ	810,00	791,00	-0,76	2.316	1,03	7,00	14,65%	7,47%	774	39.602
КМБ	3.201,00	3.160,00	0,00	2.500	1,21	6,32	19,22%	1,91%	2.637	103.788
МПТ	34.500,00	31.000,00	-3,76	103	0,82	21,65	3,80%	2,04%	38.375	57.649
ОХБ	2.050,00	2.050,00	-5,33	14	0,52	7,07	7,36%	0,82%	3.942	10.738
СБТ	2.950,00	2.900,00	-0,91	911	0,65	4,40	14,79%	3,33%	4.462	18.357
СТИЛ	249,00	236,00	-2,39	4.893	3,54	16,78	21,08%	4,49%	67	56.123
ЗПКО	2.755,00	2.700,00	1,54	100	0,29	5,20	5,57%	5,16%	9.476	12.406
ТПЛФ	4.820,00	4.799,00	0,02	533	1,42	43,88	3,23%	1,99%	3.383	35.085
Вкупно										453.093

МБИД компании***

Тикер	Макс.цена	Миним.цена	Промена во %	Кол. лотови	P/B	P/E	ROE	ROA	Книг.вре дност во ден.	Паз.кап. 000 евра
РЖЛЕ	200,00	192,00	0,28	3.156	6,61	9,91	66,70%	4,94%	30	37.811
ЦЕВИ	1.100,00	1.070,00	-1,53	686	0,19	72,12	0,27%	0,22%	5.556	8.625
ТЕЛ	515,00	491,00	-1,78	17.248	1,62	7,87	20,56%	18,25%	313	787.307
РЖЛВ	201,00	201,00	0,00	258	10,79	13,84	77,97%	5,11%	19	63.066
СТБ	270,00	254,00	-0,12	3.155	0,83	4,10	20,19%	2,02%	314	73.634
ТНБ	5.105,00	5.050,00	-0,03	622	1,16	7,88	14,69%	1,30%	4.405	70.756
АДИН	400,00	400,00	-18,37	580	0,59	7,37	8,03%	4,81%	676	2.510
АУМК	0,00	0,00	0,00	0	0,85	24,36	3,48%	2,06%	2.362	2.679
МЗХЕ	3.600,00	3.600,00	0,00	31	0,75	5,98	12,57%	6,14%	4.790	4.694
РАДЕ	1.360,00	1.360,00	0,00	122	0,88	7,90	11,15%	10,84%	1.544	4.555
ИДВП	0,00	0,00	0,00	0	-	-	-	-	-	773
Вкупно										1.056.411

Промет ден. 83,48%

Акции 51.214.099 ден.

Обрзници

16,52%

10.131.448,63

Вкупно

100,00%

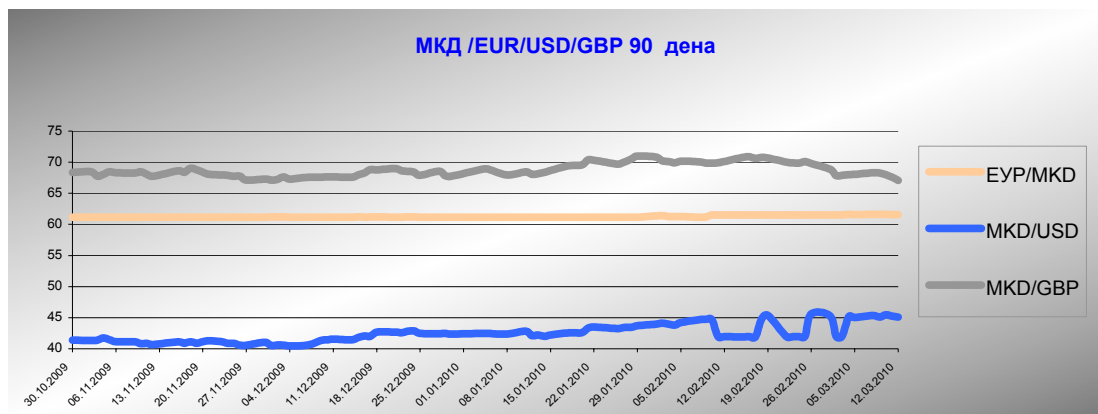
61.345.547,63 ден.

Факти

Тргувани ХВ	ХВ со пад ▼	ХВ со пораст ▲	ХВ без промена ▶◀
52	14	18	20

Блокови

тикер	цена	кол.	вредност во ден.



Напомена : финансиските коефициенти се пресметани од просечната цена од последниот ден на тргување во неделата

***податоците се обработени од ревидираните финансиски извештаи за 2007